

SPRAWOZDANIE FINANSOWE WOJEWÓDZTWA MAZOWIECKIEGO ZA 2023 ROK

Marek Mieszalski

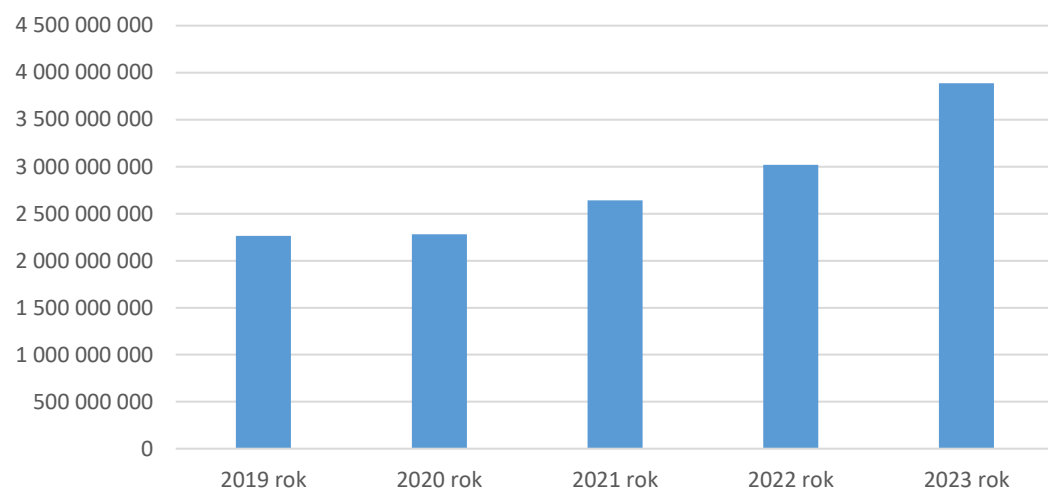
Skarbnik Województwa Mazowieckiego

Badanie sprawozdania finansowego przeprowadzone zostało przez Biuro Audytorskie Prowizja Spółka z o.o. które jest wpisane na listę podmiotów uprawnionych do badania sprawozdań finansowych prowadzoną przez Krajową Radę Biegłych Rewidentów pod numerem 2474.

Badaniem sprawozdania finansowego Województwa Mazowieckiego objęto:

1. bilans z wykonania budżetu Województwa Mazowieckiego sporządzony na dzień 31 grudnia 2023 roku, zamykający się sumą bilansową w kwocie 276 477 301,15 zł
2. łączny bilans jednostek budżetowych i samorządowego zakładu budżetowego Województwa Mazowieckiego sporządzony na dzień 31 grudnia 2023 r., zamykający się sumą bilansową w wysokości 8 079 644 418,13 zł
3. łączny rachunek zysków i strat Województwa Mazowieckiego sporządzony na dzień 31 grudnia 2023 roku, wykazujący zysk netto w wysokości 3 886 033 568,07 zł
4. łączne zestawienie zmian w funduszu Województwa Mazowieckiego sporządzone na dzień 31 grudnia 2023 roku wykazujące stan funduszu w wysokości 6 780 075 393,31 zł oraz jego zmianę wykazującą zwiększenie funduszu o kwotę 462 028 906,71 zł
5. informację dodatkową zawierającą wprowadzenie do sprawozdania finansowego oraz dodatkowe informacje i objaśnienia.

Analiza WYNIKU FINANSOWEGO NETTO (zysk - strata) jednostek budżetowych i zakładu budżetowego Województwa Mazowieckiego na przestrzeni lat 2019-2023

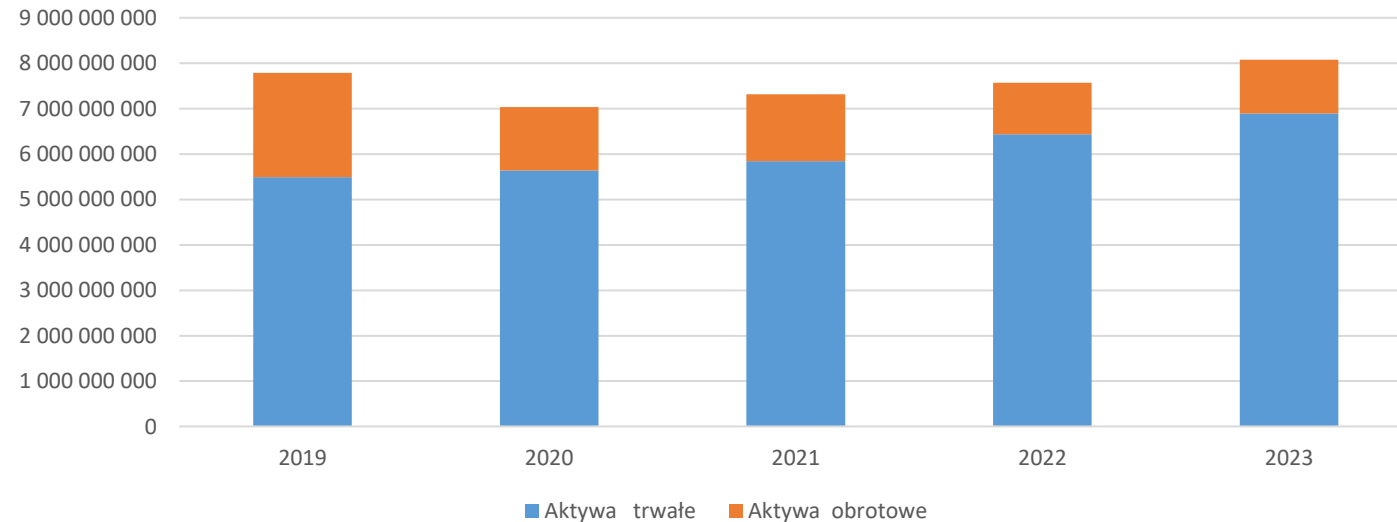


2019 rok	2 263 822 918
2020 rok	2 280 206 734
2021 rok	2 640 867 865
2022 rok	3 017 844 543
2023 rok	3 886 033 568

Wynik finansowy netto stanowiący różnicę sumy zysków i strat jednostek organizacyjnych Województwa za 2023 rok w porównaniu do 2022 roku jest wyższy o ponad 868 mln złotych.

Wykonanie AKTYWÓW jednostek budżetowych i zakładu budżetowego Województwa Mazowieckiego na przestrzeni lat 2019-2023

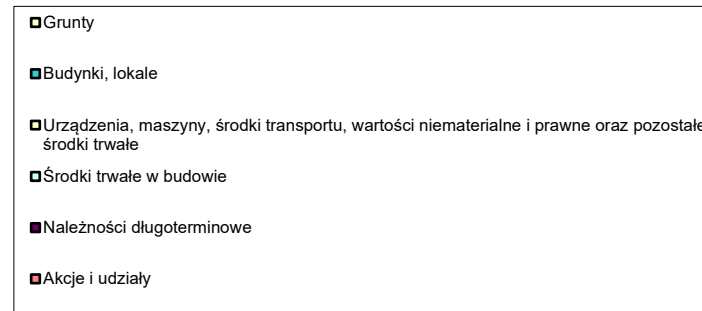
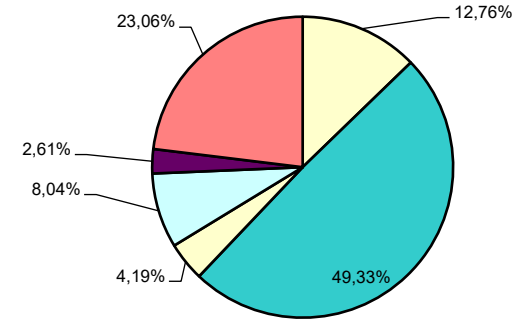
	2019	2020	2021	2022	2023
Aktywa trwałe	5 495 353 265	5 638 786 393	5 847 083 207	6 440 238 606	6 892 078 855
Aktywa obrotowe	2 296 903 705	1 395 763 174	1 471 119 147	1 131 666 073	1 187 565 563
	7 792 256 970	7 034 549 567	7 318 202 354	7 571 904 680	8 079 644 418



Średnioroczny wzrost aktywów jednostek organizacyjnych Województwa Mazowieckiego w minionych pięciu latach wyniósł blisko 7%.

Analiza AKTYWÓW TRWAŁYCH jednostek budżetowych i zakładu budżetowego Województwa Mazowieckiego na koniec 2023 roku

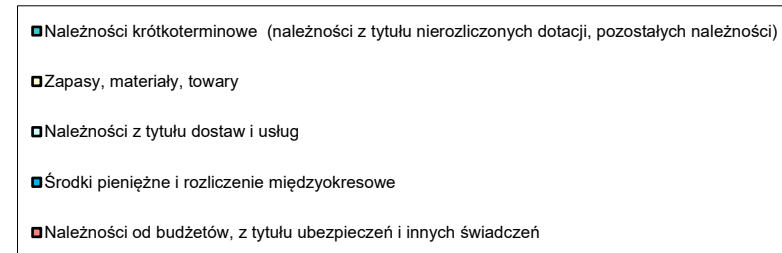
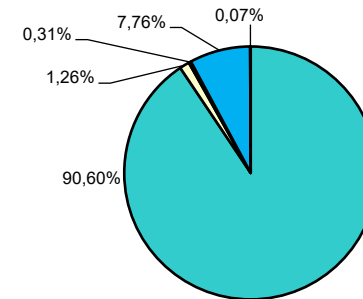
Grunty	879 638 524	12,76%
Budynki, lokale	3 399 721 154	49,33%
Urządzenia, maszyny, środki transportu, wartości niematerialne i prawne oraz pozostałe środki trwałe	288 980 224	4,19%
Środki trwałe w budowie	554 327 703	8,04%
Należności długoterminowe	179 763 000	2,61%
Akcje i udziały	1 589 648 250	23,06%



W strukturze aktywów trwałych Województwa Mazowieckiego największy udział stanowią budynki i lokale, na drugim miejscu są akcje i udziały, następnie grunty.

Analiza AKTYWÓW OBROTOWYCH jednostek budżetowych i zakładu budżetowego Województwa Mazowieckiego na koniec 2023 roku

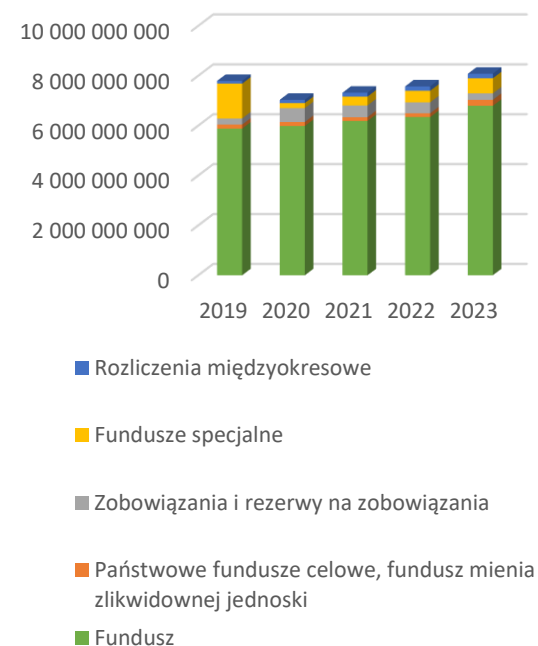
Należności krótkoterminowe (należności z tytułu nierozliczonych dotacji, pozostałych należności)	1 075 936 091	90,60%
Zapasy, materiały, towary	14 983 198	1,26%
Należności z tytułu dostaw i usług	3 642 709	0,31%
Środki pieniężne i rozliczenie międzyokresowe	92 176 829	7,76%
Należności od budżetów, z tytułu ubezpieczeń i innych świadczeń	826 736	0,070%



W strukturze aktywów obrotowych Województwa Mazowieckiego największy udział stanowią należności z tytułu nierozliczonych na 31 grudnia dotacji, następnie środki pieniężne.

Wykonanie PASYWÓW jednostek budżetowych i zakładu budżetowego Województwa Mazowieckiego na przestrzeni lat 2019-2023

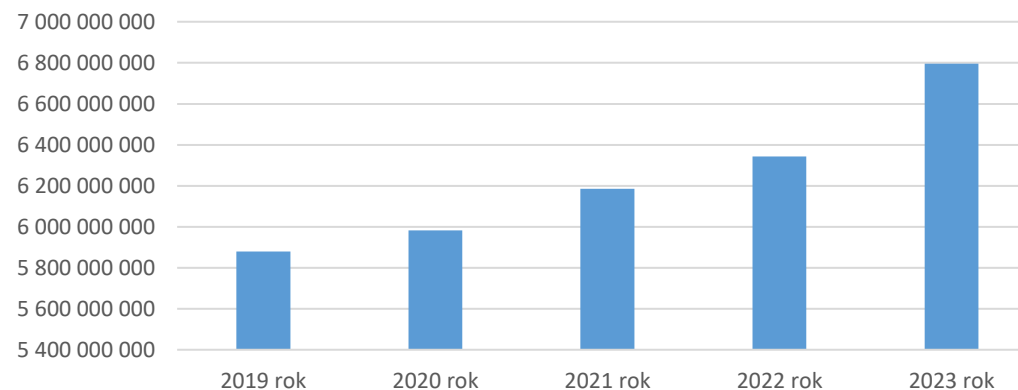
	2019	2020	2021	2022	2023
Fundusz	5 879 189 235	5 982 756 029	6 185 673 417	6 343 857 337	6 795 909 267
Państwowe fundusze celowe, fundusz mienia zlikwidowanej jednostki	161 230 503	159 656 635	150 260 885	148 685 310	238 603 736
Zobowiązania i rezerwy na zobowiązania	244 101 291	556 636 942	470 841 217	440 738 416	256 189 908
Fundusze specjalne	1 399 747 797	204 812 748	355 082 130	466 399 152	606 026 326
Rozliczenia międzyokresowe	107 988 144	130 687 213	156 344 705	172 224 465	182 915 182
PASYWA	7 792 256 970	7 034 549 568	7 318 202 354	7 571 904 679	8 079 644 418



Fundusz stanowi ponad 84% udziału w strukturze pasywów Województwa za 2023 rok.

Analiza zmian FUNDUSZU w bilansie jednostek budżetowych i zakładu budżetowego Województwa Mazowieckiego na przestrzeni lat 2019-2023

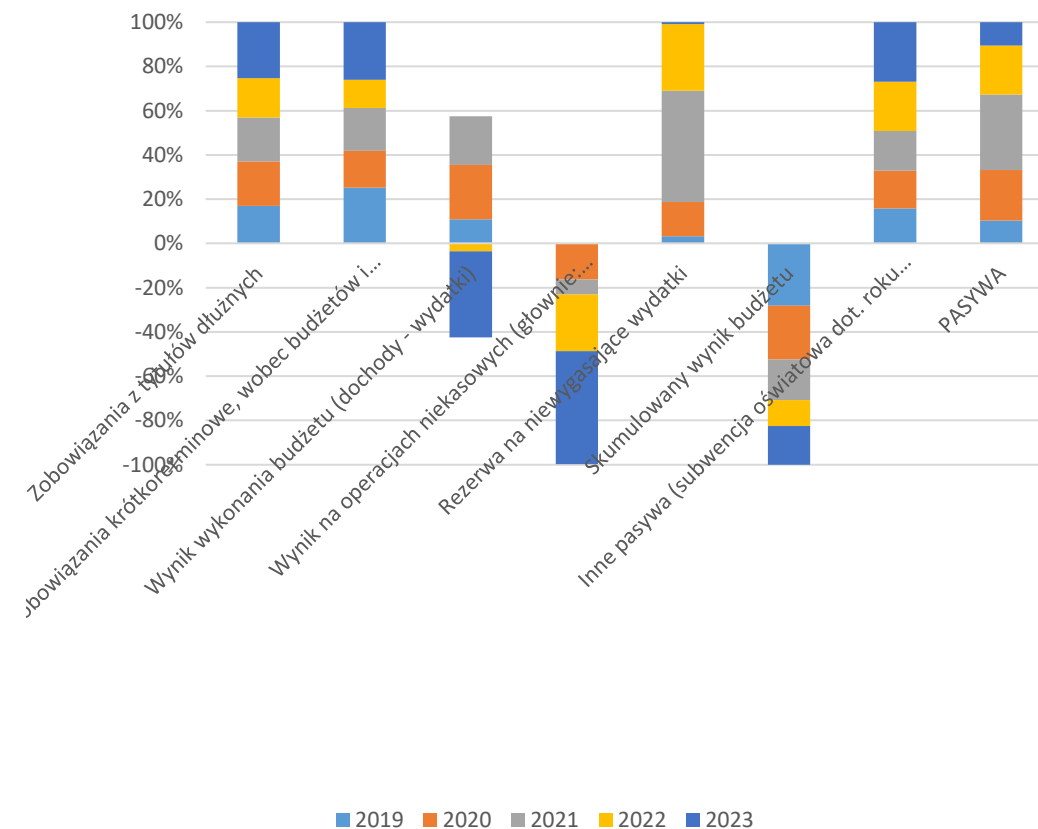
2019 rok	5 879 189 235
2020 rok	5 982 756 029
2021 rok	6 185 673 417
2022 rok	6 343 857 337
2023 rok	6 795 909 267



Średnioroczny wzrost Funduszu jednostek budżetowych i zakładu budżetowego Województwa Mazowieckiego w minionych pięciu latach wyniósł blisko 4%.

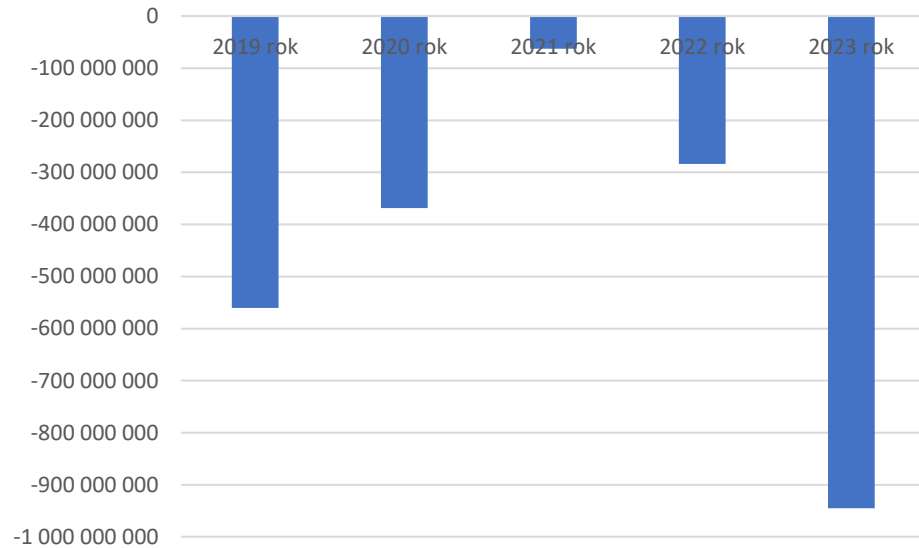
Analiza PASYWÓW bilansu z wykonania budżetu Województwa Mazowieckiego na przestrzeni lat 2019-2023

	2019	2020	2021	2022	2023
Zobowiązania z tytułów dłużnych	801 776 264	945 297 878	930 702 280	839 729 448	1 186 051 456
Zobowiązania krótkoterminowe, wobec budżetów i pozostałe zobowiązania (zobowiązania wobec US, rozliczenie dotacji)	22 657 176	14 858 109	17 373 199	11 351 409	23 314 676
Wynik wykonania budżetu (dochody - wydatki)	91 912 402	206 908 425	185 113 232	-29 809 151	-326 868 995
Wynik na operacjach niekasowych (głównie: umorzenia pożyczek szpitalom, przeksięgowania walutowe)	742 745	-67 025 744	-27 882 107	-104 667 351	-209 989 908
Rezerwa na niewygasające wydatki	14 142 078	65 987 974	214 910 377	128 016 260	3 675 359
Skumulowany wynik budżetu	-667 308 356	-574 653 209	-434 770 528	-277 539 403	-412 015 905
Inne pasywa (subwencja oświatowa dotycząca roku następnego)	7 243 787	7 832 284	8 193 555	10 156 312	12 310 617
PASYWA	271 166 096	599 205 717	893 640 008	577 237 524	276 477 301



Zobowiązania dłużne na koniec 2023 roku w stosunku do 2019 roku są wyższe o przeszło 384 miliony złotych.

AKTYWA NETTO BUDŻETU z wykonania budżetu Województwa Mazowieckiego na przestrzeni lat 2019-2023



2019 rok	-560 511 131
2020 rok	-368 782 554
2021 rok	-62 629 026
2022 rok	-283 999 645
2023 rok	-945 199 449

Wykonanie AKTYWÓW NETTO BUDŻETU z wykonania budżetu Województwa Mazowieckiego w 2023 roku w porównaniu do 2019 roku spadło o przeszło 380 milionów złotych.

SPRAWOZDANIE FINANSOWE WOJEWÓDZTWA MAZOWIECKIEGO ZA 2023 ROK

Biegły rewident, po zbadaniu sprawozdania finansowego za rok 2023, którym objęto:

bilans z wykonania budżetu Województwa łączny bilans jednostek budżetowych i samorządowego zakładu budżetowego, łączny rachunek zysków i strat jednostek budżetowych i samorządowego zakładu budżetowego, łączne zestawienie zmian w funduszu jednostek budżetowych i samorządowego zakładu budżetowego; łączna informacja dodatkowa jednostek budżetowych i samorządowego zakładu budżetowego, sporządzone na 31 grudnia 2023 r.

uznał sprawozdanie finansowe za sporządzone zgodnie z obowiązującymi przepisami o rachunkowości.

W sprawozdaniu niezależnego biegłego rewidenta z badania rocznego sprawozdania finansowego stwierdzono, że **zbadane sprawozdanie finansowe** we wszystkich istotnych aspektach:

- przedstawia rzetelny i jasny obraz sytuacji majątkowej i finansowej Województwa Mazowieckiego na 31 grudnia 2023 r. oraz jego wyniku finansowego i stanu funduszu za rok obrotowy, zgodnie z mającymi zastosowanie przepisami ustawy z dn. 29 września 1994 r. o rachunkowości, a także przyjętymi zasadami (polityką) rachunkowości;
- jest zgodne, co do formy i treści z obowiązującymi Województwo Mazowieckie przepisami prawa oraz statutem Województwa;
- zostało sporządzone na podstawie prawidłowo prowadzonych ksiąg rachunkowych, zgodnie z przepisami rozdziału 2 Ustawy o rachunkowości.

W trakcie badania sprawozdania finansowego, przy zastosowaniu przyjętych metod i prób, nie stwierdzono zjawisk i zdarzeń wskazujących na naruszenie prawa

Opinia niezależnego biegłego rewidenta nie zawiera żadnych zastrzeżeń.

*Dziękuję za uwagę,
Marek Miesztański*